

「羽田机场码头」指南

离「羽田机场码头」最近的车站是「羽田机场第3航站楼」

1、从羽田机场第3航站楼乘坐巴士前往码头

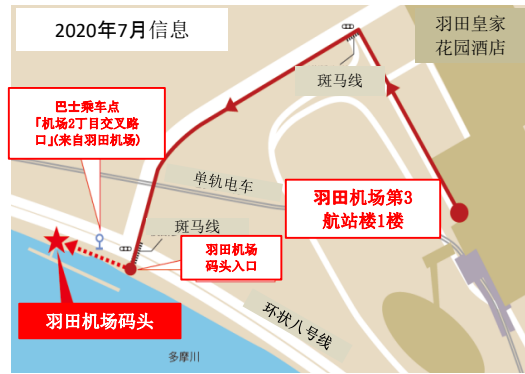
●在羽田机场第3航站楼1楼的巴士乘车点，乘坐下列巴士，在「机场2丁目交叉路口」下车。

从「机场2丁目交叉路口」到达码头入口需要步行约1分钟。

·从【巴士乘车点11号】乘坐前往大森车站的「森21」，或者前往蒲田车站的「蒲31·蒲41」，或者前往川崎车站的「空51」。

※「前往蒲田车站的摆渡车」不会在「机场2丁目交叉路口」停车。

※巴士停车点有变更的可能性，请在乘车点进行确认。



2、从羽田机场第3航站楼步行前往码头


●如果乘坐京急线或者单轨电车到达第3航站楼，请从1楼走出航站楼。

从第3航站楼走到码头入口大约需要15分钟。

①如您乘坐京急线到达



出了检票口，请往「2楼到达大厅」方向走。



请利用「综合服务柜台」旁边的电梯或者扶梯前往1楼。




请从「瑞穗银行」对面的自动门出门往右走。

②如您乘坐单轨电车到达



出了「3楼」检票口，请往「3楼出发大厅」方向走。



请乘坐「值机柜台D」面前的电梯或者扶梯前往1楼。




请从「瑞穗银行」对面的自动门出门往右走。


③从航站楼1楼出来后，请向右转并根据以下指示前行。



朝着右边的派出所方向前行，直到走到T字路口。



在T字路口的斑马线向左转。
※左转后的人行步道在左边。




继续直行。



栈桥入口
游船出发到达的时间以外，此处会上锁管理。
可以在出发时间约30分钟前开始使用。



从河堤上向前走可看见栈桥。



从斑马线前方的河堤入口「Gate3」前往河堤上方。

码头没有候船室，商店，停车场等。此外由于周边工程的影响前往码头的路线可能会发生变化。